
10

ЭКОЛОГИЯ, ЭКОНОМИКА И ПОЛИТИКА В РОССИИ

Н.Н. Марфенин

Невозможно отделить решение экологических проблем от экономических возможностей и политических устремлений. Когда в конце 80-х годов в Советском Союзе нарастал вал экологических требований общественности, мало кто сомневался в том, что за этим имеется и политическая подоплека. Активисты боролись не только против переброски северных рек на юг, строительства новых водохранилищ и атомных электростанций, но и против монополии государства на принятие любых решений, затрагивающих интересы граждан страны без учета их мнения. Экология оказалась камуфляжем.

Примерно также обстояло дело в конце 60-х годов на Западе, когда обеспокоенность населения самых благополучных стран в связи с нарастающим загрязнением воздуха, воды, почвы вылилась в движение против повсеместной безудержной расточительности, а фактически – против основ свободной рыночной экономики.

Многочисленны и обратные примеры – использования экологических требований в эгоистических коммерческих интересах. Так, сообщение ученых в начале 80-х годов об истощении озонового слоя стратосферы Земли было прежде всего использовано американскими авиастроительными корпорациями для борьбы с конкурирующим европейским проектом создания пассажирского сверхзвукового самолета «Конкорд» [11]. После того, как была доказана ничтожная роль сверхзвуковой авиации в выжигании озона, возникла новая версия – о вреде фреонов, используемых в холодильниках, кондиционерах, аэрозольных баллончиках. По требованию общественности удалось запретить в ряде стран использование фреонов в аэрозольных упаковках, а в 1987 г. в Монреале на специальной конференции 24 страны подписали протокол о добровольном сворачивании производства опорочивших себя хладонотелителей и разработке новых. Казалось, одержана первая масштабная историческая победа общественного разума над коммерческими интересами производителей. Однако позднее стало ясно, что именно крупнейшие производители в наибольшей степени заинтересованы в подобном решении. Перевод на другой хладагент, вызванный дефицитом сырья, уже был ими вынужденно запланирован, а международное решение заставило государства частично взять расходы по реконструкции производства

на себя [4, 13]. Кроме того, лидеры холодильной промышленности избавляются от конкурентов, специализирующихся на имитации их продукции.

В условиях рыночной экономики и жесткой конкуренции экологические требования неожиданно оказались выгодными тем или иным предпринимателям. Если крепнет общественное движение против строительства атомных электростанций, значит, тепловая энергетика, использующая нефть, газ и уголь, пойдет в гору. Если победит движение за сокращение глобальной эмиссии углекислого газа, чтобы противостоять потеплению климата, значит, неизбежно атомная энергетика получает больше шансов на выживание и последующий рост.

Возьмем в качестве примера проблему потепления климата на планете. Известно, что с середины XIX века закончилась эпоха похолодания, длившаяся более 300 лет, и наступил период потепления, продолжающийся до сих пор (рис.10–1). Не все ученые единодушны в оценке дальнейшего хода событий. Имеются веские доводы в пользу того, что на смену потеплению уже грядет столь же не зависящее от деятельности людей похолодание [5]. Тем не менее признаки грозных последствий происходящего потепления климата уже безусловно есть. За 100 лет уровень Мирового океана поднялся в среднем на 15 см. В течение последних 18 лет было 15 лет, рекордно теплых за все историю метеорологических наблюдений. Нарастающая раз за разом интенсивность Эль-Ниньо (см. ст. Е.К. Семенова в данном сборнике) сказывается на климате всей планеты. Засухи, лесные пожары, наводнения, тайфуны, неурожаи и разрушения в последние годы усиливаются (рис.10–2).

Понятно стремление мирового сообщества предотвратить катастрофы и избежать огромных потерь. На всемирном форуме в Рио-де-Жанейро в 1992 г. большинство правительств стран – участниц подписали рамочную конвенцию ООН об изменении климата, стержневой частью которой является стабилизация концентрации газов, вызывающих парниковый эффект в атмосфере. С тех пор неоднократно этот вопрос обсуждался на высшем уровне, и постепенно становятся ясными механизмы реали-

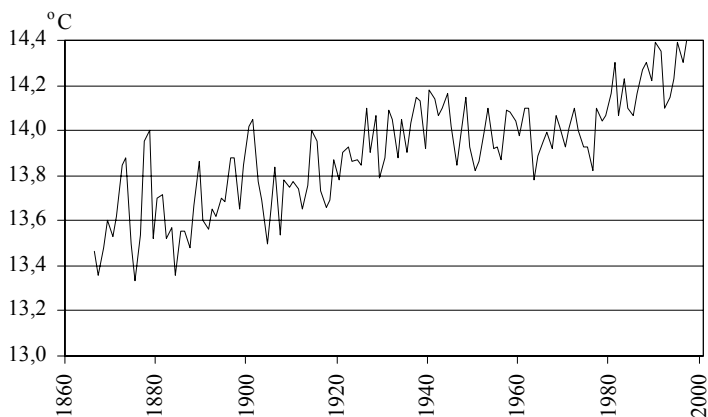


Рис.10–1. Средняя температура земной поверхности, 1866–1997 гг.

Источники: Goddard Institute for Space Studies.

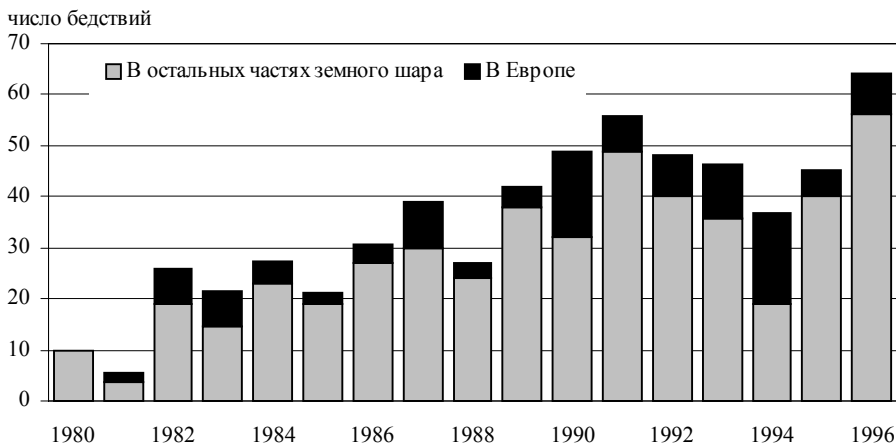


Рис.10–2. Динамика случаев естественных катастроф в мире за последние 17 лет

Источник: Europe's Environment: The second Assessment. Data pocketbook - European Environment Agency, 1998.

зации принципиальных положений Конвенции. Предлагается, например, использовать опыт США по введению квот на загрязнение и одновременно возможности свободной купли – продажи этих квот [3].

Однако в этом конструктивном решении имеется свое «второе дно». Чем обернется продажа собственных квот на эмиссию углекислого газа для экономически более слабых стран? Выбросы CO₂ связаны прежде всего с производством электроэнергии и работой промышленности. Продав часть причитающейся квоты, страна добровольно лишает себя права на рост производства. Эта ситуация сходна с продажей земли, когда продавец по недоумию или отчаянным обстоятельствам лишается законного места существования. Так было в истории человечества с дикарями, чьи земли за бесценок «скупили» цивилизованные европейцы. Разница лишь в том, что продажа «парниковых» квот предполагается на непродолжительный срок, а полученные средства должны быть использованы на энергосбережение или увеличение поглощающей способности экосистем. Последнее означает, что вместо развития собственной индустрии страна – продавец квот будет скорее всего заниматься лесопосадками. Окупятся ли затраты на эффективное энергосбережение и модернизацию промышленности

Дополнительная информация 028

Численность работающих на малых предприятиях в 1998 г. по сравнению с 1997 г. уменьшилась на 14 % и составила 7,4 млн человек, в том числе численность работающих на постоянной основе уменьшилась на 5 % до 6,2 млн человек.

Численность работающих по совместительству, договорам подряда и другим договорам уменьшилась по сравнению с 1997 г. более чем вдвое и в 1998 г. составила 1,2 млн человек.

На 1.01.1999 г. в России действовало 868 тыс. малых предприятий. В 1998 г. заметно уменьшился темп прироста числа малых предприятий.

Источник: Прайм-ТАСС от 5.04.1999 г. (<http://www.praim-tass.ru>)

полученными от продажи квот средствами, – остается неясным. Возникает сомнение в том, что страна, привыкшая использовать в своем скудном бюджете полученные компенсационные средства, сможет отказаться от этого допинга.

Вопрос о потеплении климата таким образом перешел в геополитическую плоскость. На данный момент именно в этой области международных отношений могут произойти события, по масштабу сопоставимые с последствиями разоружения.

Получается, что за такими далекими от политики устремлениями, как экологическая безопасность, потепление климата, сохранение биологического разнообразия, можно различить фронт битвы многомиллиардных капиталов и крупнейших корпораций. Готова ли Россия достойно и продуманно представлять свои интересы на столь жарком театре действий?

Опыт последнего десятилетия свидетельствует скорее об обратном. Экономический кризис, охвативший Россию, был порожден кроме объективных причин также и недальновидным планированием. Лидеры перестройки пренебрегли тщательным моделированием предполагаемых процессов. За прошедшее десятилетие стиль руководства почти не изменился. Об этом можно судить по отсутствию необходимых планирующих и исследовательских институтов, по нехватке самой важной информации, по остаточному финансированию всего информационного комплекса, по неразвитости процедуры стратегического расчета. Создается впечатление, что руководители всех рангов не отдают себе отчета в том, что личного опыта недостаточно для принятия дальновидных решений и что глубокая проработка предложений требует несоизмеримо больших интеллектуальных, временных и финансовых ресурсов. Не в этом ли корень зла – причина нескончаемых ошибок и промахов?

Реструктуризация экономики России растянулась на многие годы. По прогнозным оценкам, страна сможет достичь уровня производства 1990 г. при среднегодовом приросте производства 4 % не раньше 2010 г. [2]. **Состояние экономического кризиса стало хроническим, что заставляет усомниться в его естественности.** Любое устойчивое состояние соответствует условиям окружающей среды, а попросту говоря, выгодно основным действующим силам. Если в огромной стране вошло в практику не выплачивать вовремя заработной платы, а банковские перечисления не доходят до цели, – значит, велика сила тех, кому это выгодно. Если практически все население России живет за счет распродажи природных ресурсов, значит, нечего ожидать массового движения за охрану природы. Если бюджетная сфера после кампании приватизации стала меньше небюджетной, то кто же будет заинтересован в выплате всех причитающихся налогов? Бастуют и перекрывают дороги шахтеры, учителя, медработники – в основном бюджетники и заложники задолжавшего им государства. Но большинство-то работников уже вне госбюджета и не выполняют государственный заказ

Дополнительная информация 029

Россия в 1998 г., согласно оперативным данным Гостаможкомитета и Госкомстата, поставила на мировой рынок 137,1 млн т сырой нефти, что на 8,1 % больше показателей 1997 г. От экспорта сырой нефти за прошедший год получено 10,3 млрд долл. США, что на 30,4 % меньше, чем за январь–декабрь 1997 г.

Источник: Прайм-ТАСС от 19.02.1999 г. (<http://www.praim-tass.ru>).

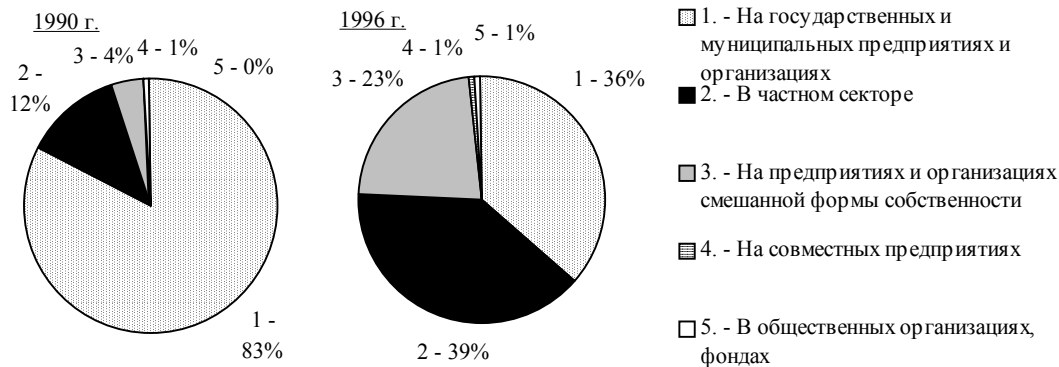


Рис.10-3. Распределение занятого в экономике населения по формам собственности предприятий и организаций

Источник: Российский статистический ежегодник: Статистический сборник. М.: Госкомстат России, 1998. 813 с.

(рис.10-3). Они не бастуют. В государственном секторе в 1996 г. работало 36 %. За годы перестройки многократно уменьшилась доля занятых в производственной сфере и возросла доля сферы услуг.

Недостает средств для выплаты достаточных для нормального существования пенсий. Студенты тем более не могут прожить на свою смешную стипендию. При этом в России велика доля экономически активного населения (49,6 %), способного прокормить и детей, и пенсионеров – не то, что в Италии, Турции или Египте (*Приложение 1-23, 1-24*). Однако, свыше 10 % трудоспособного населения не работает (*Приложение 1-24*). Как сообщает налоговая служба в рекламе по телевидению, в стране не хватает учебников, медикаментов в больницах, целые районы замерзают без достаточного обогрева жилищ. Получается, что страна до такой степени обнищала, что не способна обеспечить своих граждан самым необходимым. Так ли это? Беспристрастная статистика свидетельствует об ином. Россия не обнищала, но в ней произошло расслоение на богатых и бедных.

20 % населения России получает ровно половину официально учтенных доходов, еще 30 % – третью часть. Остальная половина населения вынуждена довольствоваться пятой частью доходов (*рис.10-4*). Разрыв в уровне средней оплаты труда между верхней и нижней десятипроцентными группами работников составлял в 1997 г. в целом по стране 25 раз, а по отдельным отраслям и выше. (Напомним, что современное общество считается порочным, если ножницы в оплате труда больше десятикратных.)

Дополнительная информация 030

Зарплата в составе затрат российских предприятий составляет 11–12 %. В экономически развитых странах аналогичный показатель колеблется в пределах 50 %, а в США составляет 72–74 %.

Источник: РИА «РосБизнесКонсалтинг» от 18.12.1998 г. (<http://www.rbc.ru>).

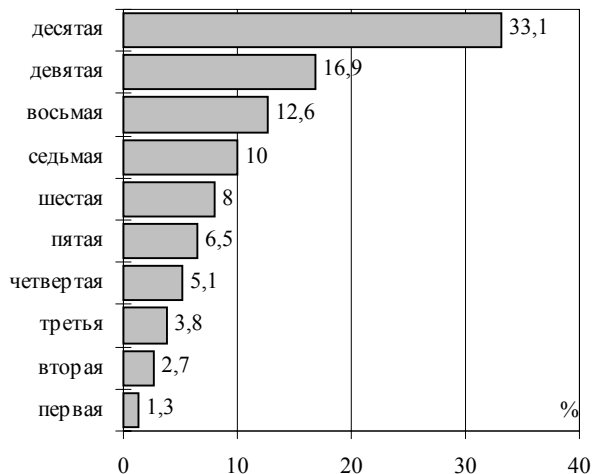


Рис.10–4. Распределение средств, направленных на оплату труда по 10%-ным группам работников по размерам заработной платы (по результатам выборочного обследования Госкомстата России в октябре 1997 г.)

Источник: Информационно-аналитические материалы. Бюллетень № 2,1998. Госкомстат России. (<http://www.gsk.ru>)

Все это происходит на фоне обнищания примерно трети россиян – в декабре 1998 г., по статистике, 27,1 % населения России имело доходы ниже официального прожиточного минимума [9].

Бедственное положение большинства и роскошь меньшинства взаимно увязаны. Если экономическая основа страны – производство, а не распродажа доставшегося в наследство имущества и природных ресурсов, то для его поддержки необходим емкий внутренний рынок, поглощающий продукты труда, а значит, и высокая платежеспособность населения. В этой схеме обнищание собственного населения невыгодно прежде всего производителям. Отсюда и разумные ограничения в распределении доходов между разными социальными группами населения. Иное дело в стране, где основное благосостояние зиждется на доступе к ресурсам, продаваемым за рубежом. В этом варианте покупательная способность населения не играет столь важной роли. **Поэтому доходы концентрируются в руках меньшинства тем больше, чем меньше приходится их распределять на всех.** Вокруг тех, кто имеет близкий доступ к «кормушке», образуется толстый слой специализирующихся на всевозможном обслуживании. Они-то все, вместе взятые, и составляют те 50 % населения России, что получают в совокупности 80 % доходов.

Экономический кризис в России имеет явно две стороны медали. Нет сомнений в том, что **производственная активность в целом за годы перестройки сократилась в два раза.** Об этом ясно свидетельствуют индексы изменения валового внутреннего продукта, физического объема продукции, сельскохозяйственного производства, транспортной загруженности (*табл.10–1*).

Таблица 10-1

Некоторые показатели производственной активности в России

	1990	1991	1992	1993	1994	1995	1996	1997
Валовый внутренний продукт:								
всего, в текущих ценах, <i>трлн руб.</i>	0,6	1,4	19,0	171,5	610,7	1585,0	2200,2	2585,9
на душу населения, <i>тыс. руб.</i>	4,3	9,4	127,8	1154,8	4117,3	10699,4	14892,6	17666,0
(в сопоставимых ценах), в % к предыдущему году	97,0	95,0	95,5	91,3	87,3	95,9	96,5	100,8
Индекс-дефлятор ВВП*, в <i>раз</i> к предыдущему году	1,2	2,3	15,9	9,9	4,1	2,8	1,4	1,2
Индекс производства промышленной продукции ** (1990=100), %	100	92	75	65	51	50	48	49
Индекс физического объема продукции сельского хозяйства (1990=100), %	100	92,1	83,4	79,7	70,2	64,6	61,3	62,1
Грузооборот транспорта общего пользования, <i>трлн т-км</i>	5,9	5,5	4,7	4,2	3,6	3,5	3,4	3,3
Пассажирооборот транспорта общего пользования ***, <i>млрд пассажиро-км</i>	791	751,8	681,2	661,0	596,2	552,9	528,7	511,6

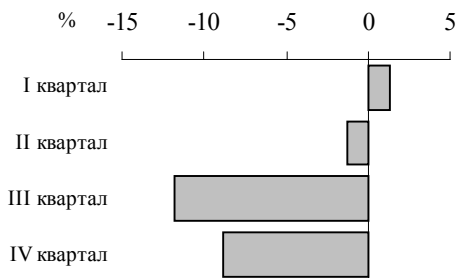
(*Прим. ред.: Применяется для пересчета каких-либо стоимостных показателей, выраженных в текущих (действующих) ценах, – в данном случае ВВП – в базисные цены, т.е. цены года, принятого в качестве базисного [14]

(**) – С учетом поправки на неформальную деятельность.

(***) – С 1996 г. с учетом объемов перевозок пассажиров железнодорожным транспортом, пользующихся правом бесплатного проезда в пригородном сообщении.

Источник: Российский статистический ежегодник: Статистический сборник. М.: Госкомстат России, 1998. 813 с.

Дополнительная информация 031

Изменение индексов физического объема промышленного производства в России в 1998 г.
(в % к соответствующему периоду 1997 г.)

Источник: Прайм-ТАСС от 22.01.1999 г. (<http://www.praim-tass.ru>)

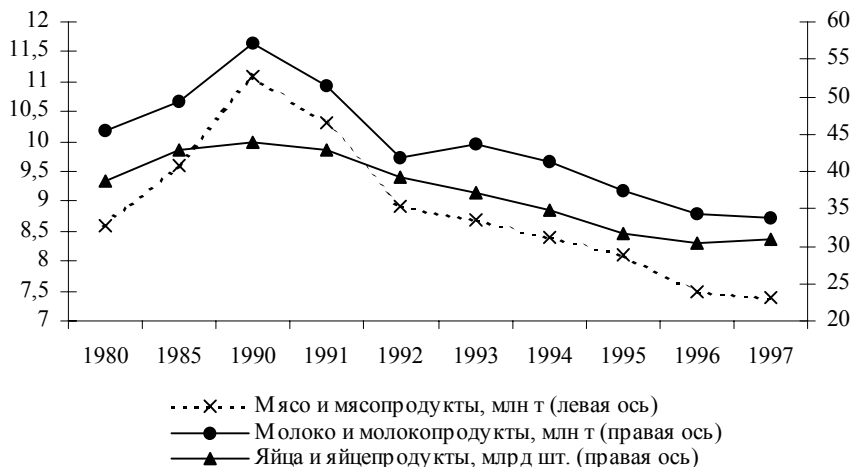


Рис. 10–5. Личное потребление некоторых видов сельскохозяйственной продукции

Источник: Российский статистический ежегодник: Статистический сборник. М.: Госкомстат России, 1998. 813 с.

Однако производство электроэнергии за годы перестройки снизилось меньше чем в два раза (в 1990 г. – 1082 млрд кВт·ч, а в 1997 г. – 834 млрд кВт·ч, т.е. **всего на 23 %**) [2]. Почти вся произведенная электроэнергия на что-то использована внутри страны. Продано за рубеж в 1997 г., включая страны СНГ, только 22 млрд кВт·ч [10]. Считается, что это можно объяснить повышением средней энергоемкости производства за счет того, что уменьшилась работа предприятий машиностроения, электроники и других, потребляющих сравнительно мало электроэнергии, при том, что выработка металлургической промышленности сократилась значительно меньше [8]. Полагаю, что этого объяснения недостаточно. Большие затраты энергии отражают также возросший уровень потребления ее в непромышленных областях – многочисленных офисах, для уличной рекламы, а также в быту.

Примечательно далее, что при общем сокращении физического объема продукции вдвое, а уровня жизни половины населения в 3 раза и более, сокращение потребления мяса произошло только в 1,5 раза (собственное производство сократилось вдвое, но закупка импортного мяса возросла при этом в 2 раза) (рис. 10–5). Хотя собственное производство многих сельскохозяйственных продуктов падает,

Дополнительная информация 032

В 1998 г. построено и реконструировано 5 103 км автомобильных дорог, что составляет 115,6 % к уровню 1997 г. В том числе дороги федерального значения – 917 км (в 3,7 раза больше, чем в 1997 г.). Реконструировано всего 2 282 км, что составляет 126,4 % к уровню 1997 г., в том числе дорог федерального значения – 551 км (в 5,5 раза больше). Построено новых дорог 2 821 км (108 % к уровню 1997 г.), в том числе дорог федерального значения – 366 км (в 2,5 раза больше чем в 1997 г.).

Источник: РИА «РосБизнесКонсалтинг» от 2.03.1999 г. (<http://www.rbc.ru>).

Россия все еще остается в числе богатых государств по потреблению мяса, молока, яиц, жиров, овощей на душу населения (*Приложение 1–37*).

Жилищный фонд¹ за 6 лет с 1991 г. по 1997 г. увеличился на 266 млн м² (10,8 %) в сравнении с предыдущим 6-летним периодом 1985–1991 гг. – на 311 млн м² (14,5 %) и с предыдущим 5-летним периодом 1980–1985 гг. – на 277 млн м² (14,9 %). Иными словами, жилищное строительство сократилось меньше чем в 1,5 раза. Строительство новых автомобильных дорог за первую половину 90-х годов сократилось более чем вдвое, однако в 1998 г. превысило доперестроечные показатели.

Средние суммы вкладов населения неизменно растут, так же как и сумма купленной населением валюты (*табл.10–2*). Немаловажно, что более 50 % составляют так называемые «пенсионные вклады» – на сберкнижки пенсионеров (*Приложение, 1–34*).

Несмотря на экономический спад после августовских событий 1998 г., розничный товарооборот уменьшился по сравнению с 1997 г. у торгующих предприятий всего на 2,5 %, а на рынках – только на 1,0 % [9].

Даже продажа турфирмами зарубежных турне сократилась в осенне-зимнем сезоне 1998 г. в среднем только на 36,6 %, а обанкротилось после августовского обвала рубля лишь 13 % туристических агентств [12].

Кризис ли это?

Скорее, спекуляция на трудностях. Экономический кризис стал выгодной ширмой для значительной части населения, обогащающейся за счет распродажи ресурсов. Поэтому он и стабилен.

Падение производства обусловлено прежде всего снижением государственного заказа и реструктуризацией рынка в условиях свободного обмена валюты. Многие отечественные товары оказались вытесненными более привлекательными зарубежными аналогами. Неудивительно, что снизилось производство отечественных телевизоров, одежды, автомашин, тракторов (*рис.10–6*). В среднем за годы перестройки

Таблица 10-2

Сбережения населения в России в виде банковских вкладов и покупки твердой валюты

	1995	1996	1997
Остаток вкладов на конец года на душу населения, в пересчете на долл. США	75,3	128,5	137,4
Покупка валюты, в пересчете на млрд долл. США	32,9	49,4	61,3

Источники: Российский статистический ежегодник: Статистический сборник. М.: Госкомстат России, 1998. 813 с.

¹*Прим. ред.: Жилищный фонд* - совокупность всех жилых помещений, независимо от форм собственности, включая жилые дома, специальные дома (общежития, приюты, дома маневренного фонда, специальные дома для одиноких престарелых, детские дома, дома-интернаты для инвалидов, ветеранов, интернаты при школах и школы-интернаты), квартиры, служебные жилые помещения, иные помещения в других строениях, пригодные для проживания. В составе жилищного фонда не учитываются дачи, летние садовые домики, санатории, дома отдыха и другие строения и помещения, предназначенные для отдыха, сезонного и временного проживания, независимо от длительности проживания в них граждан [10].

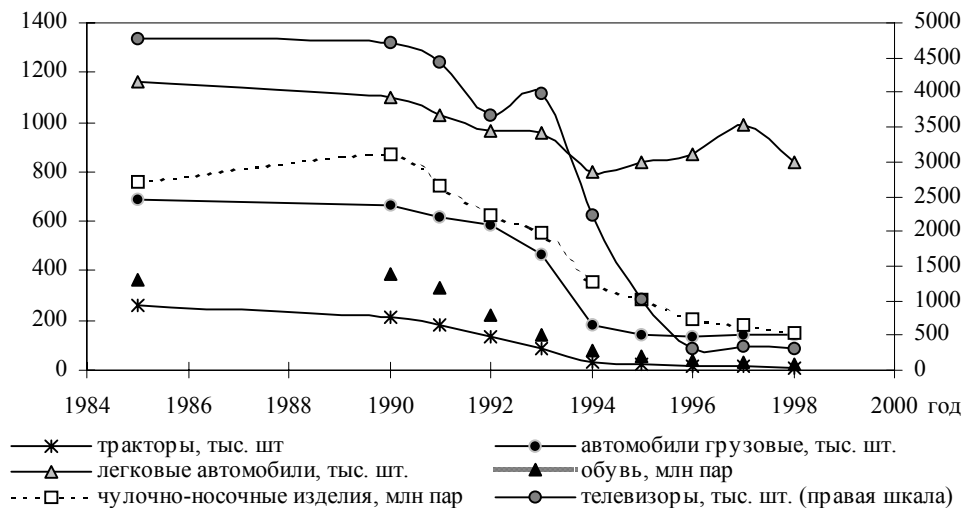


Рис.10–6. Производство некоторых видов отечественной продукции в 1985–1998 гг.

Источники: Российский статистический ежегодник: Статистический сборник. М.: Госкомстат России, 1998. 813 с.; Информация о социально-экономическом положении России. Госкомстат России (<http://www.gsk.ru>)

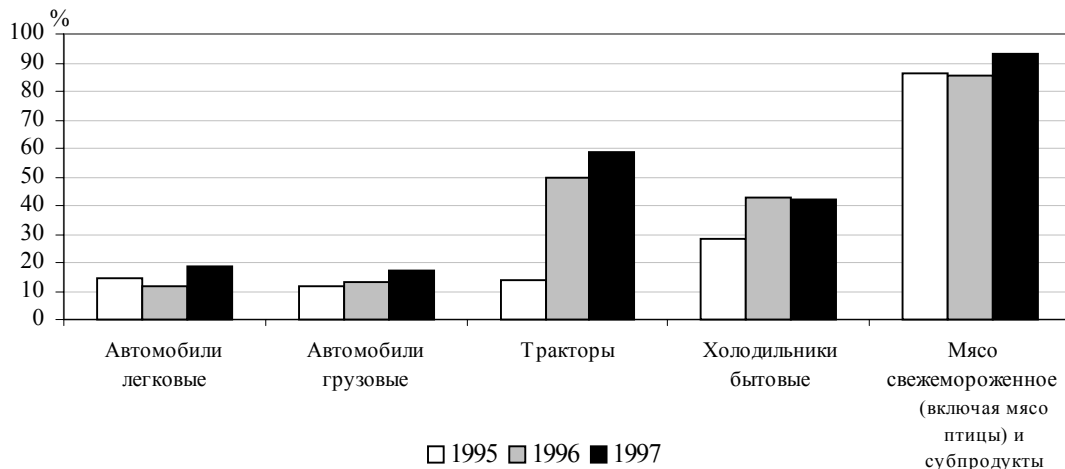


Рис.10–7. Удельный вес импорта отдельных видов продукции и товаров в их ресурсах для потребления на внутреннем рынке

Источник: Российский статистический ежегодник: Статистический сборник. М.: Госкомстат России, 1998. 813 с.

легкая промышленность стала производить в 7 раз меньше продукции. Одновременно возросли импортные поставки (рис.10–7). Удельный вес импортных товаров в общем количестве товаров по одежде составляет почти 50 %, по обуви – 70–80 %, по

бытовой технике – больше 90 % (*Приложение 1–19*). Достаточно напомнить, что число легковых автомашин на 1 000 жителей возросло с 1985 г. в 2,5 раза при низком уровне производства отечественных моделей [7].

Покупка товаров за рубежом осуществляется на средства, полученные от экспорта в основном природных ресурсов – нефти, газа, минерального сырья, рыбы, леса и продуктов их первичной переработки (*Приложение 1–17*). Внешняя торговля за последние 10 лет не только не сократилась, а даже превысила превысила в 1997 г. доперестроечный уровень. Рост внешнеторгового оборота в страны дальнего зарубежья происходит за счет увеличения продажи сырья, металлов и продукции химической промышленности на фоне двукратного снижения объемов продаж машин и оборудования.

Чем меньше контролируется первичный источник доходов – добыча и продажа природных ресурсов, тем больше имущественное расслоение общества – богатство одних и нищета многих других. Поэтому под прикрытием экономического кризиса и хронической нехватки средств оказывается выгодным сокращать финансирование природоохранной сферы. В бюджете 1999 г. расходы на охрану природы заложены уже на уровне 30 % от предыдущего 1998 г. Финансовый обвал августа 1998 г. стал удобной причиной, чтобы в бюджете нынешнего года преодолеть еще не полностью испарившийся из голов россиян «предрассудок» о первоочередности решения экологических проблем. Теперь можно сэкономить и на этом. Численность работников российских территориальных природоохранных органов снизилась с 1990 по 1997 г. с 16 176 до 14 367 человек, а постановлением Правительства РФ от 13 января 1999 г.² доведена до 5 400 человек, т.е. снижена еще почти втрое!

При двукратном падении объема продукции промышленности уровень загрязнения воздуха лишь по некоторым показателям незначительно снизился, а по другим даже возрос (оксида углерода – на 11 %, диоксида азота – на 18 %) [1]. Это может быть объяснено постоянным сокращением финансирования мероприятий, связанных с охраной окружающей среды.

Энерго- и ресурсосбережение не улучшилось, хотя потери отдельных видов полезных ископаемых при добыче сократились (*рис. 10–8*). Отчасти это можно объяснить относительно низкими ценами на сырье и энергоносители, что зависит от конъюнктуры переполненного мирового рынка.

«Всеобщая приватизация» сказалась и на состоянии промысловых биологических ресурсов, нещадно истребляемых браконьерами. Трудно оценить доход от незаконной добычи, но судя по численности основных видов охотничьих животных в 1997 г. по сравнению с 1991 г. поголовье лося сократилось в полтора раза, кабана на 43 %, бурого медведя на 12 %. В то же время запустение сельскохозяйственных угодий способствовало некоторому увеличению численности зайца-русака (*см. ст. Чуенкова В.С. в данном сборнике*).

Печальная участь ожидала бы и российские леса, если бы конкуренция на мировом рынке древесины не была столь сильной. Причины снижения промышленной рубки леса изложены в статье В.С. Чуенкова (*см. данный сборник*). Однако леса поразила другая

² *Прим. ред.:* Имеется в виду постановление Правительства РФ от 13 января 1999 г. № 49 «Вопросы Государственного комитета Российской Федерации по охране окружающей среды»

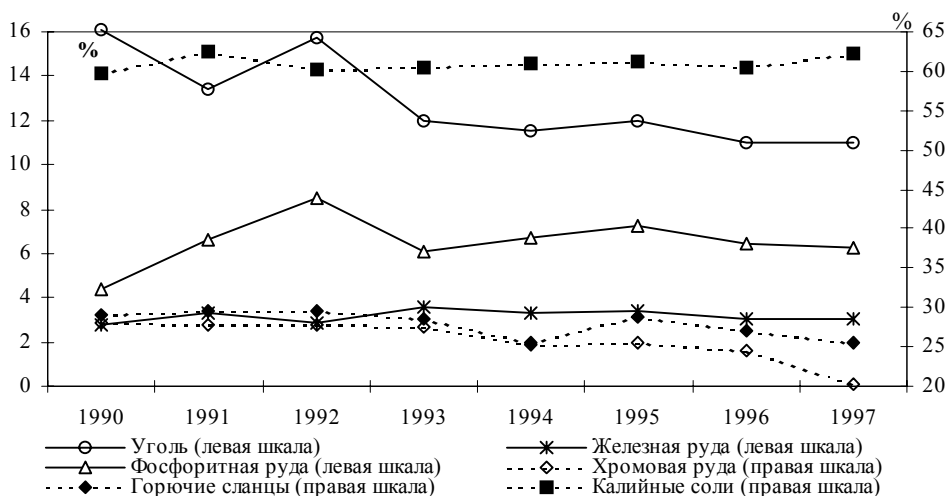


Рис.10–8. Потери отдельных полезных ископаемых при добыче
(в % от погашенных запасов)

Источники: Российский статистический ежегодник: Статистический сборник. М.: Госкомстат России, 1997. 749 с.; Российский статистический ежегодник: Статистический сборник. М.: Госкомстат России, 1998. 813 с.

беда – лесные пожары. Только за 1998 г. по данным Федеральной службы лесного хозяйства выгорело 2,45 га леса [6]. Сокращение финансирования природоохранных мероприятий проявилось здесь в ослаблении противопожарной службы. Результирующий ущерб только от потери древесины во много раз перекрыл сэкономленные суммы.

В течение всех последних лет в России неизменно увеличивалась продажа природных ресурсов за рубеж (Приложение 1–17). Вслед за лидирующими в структуре экспорта нефтепродуктами и природным газом возрастает вывоз железной руды, чугуна, отходов черных металлов, меди, никеля, круглого леса – словом, любого сырья и полуфабрикатов, которые у нас покупают. Запасы минерального сырья убывают быстрее, чем пополняются за счет новых разведанных месторождений. Это в основном объясняется сокращением геологоразведочных работ с начала 90-х годов. Как

Дополнительная информация 033

Общий поток капитала из России с начала рыночных реформ составил порядка 200 млрд долл. США. Эту цифру привел на пресс-конференции, состоявшейся 16.03.1999 г. в Токио, первый заместитель председателя правительства РФ Ю. Маслюков. По его словам, за это же время на 60 % сократились объемы производства, 60 % продовольствия ввозится в страну из-за рубежа. Ю. Маслюков сказал также, что Россия, которая ранее производила 530 млн т нефти в год, сейчас добывает только 300 млн т. Дальнейшее падение производства нефти неизбежно, потому что отстают разведывательные, буровые работы. «В России параллельно умирают все отрасли промышленности», – заявил первый вице-премьер.

Источник: Прайм-ТАСС от 16.03.1999 г. (<http://www.praim-tass.ru>).

считает сам министр природных ресурсов, запасы их у России почти беспредельны [15]. Однако он явно не учитывает мировую конъюнктуру на свободном рынке, при которой добыча полезных ископаемых в трудных северных условиях обходится слишком дорого и экономически, и экологически.

За последние 2–3 года цены на некоторые виды сырья (например нефть, круглый лес) значительно упали на мировом рынке. Такое положение связано с общемировым экономическим кризисом – превышением предложения над уменьшившимся спросом. Но и наше государство, несомненно, внесло свой вклад, предлагая на экспорт все возрастающие количества полезных ископаемых и продуктов их первичной переработки. Такая политика бумерангом ударила по нашей же экономике и обернулась большими убытками от снизившихся экспортных прибылей. Кроме того, некоторые страны, и в первую очередь США, усилили протекционистские меры, ограничивая поступление российской стали на свой внутренний рынок.

Надо иметь в виду, что природные ресурсы всегда продавались на мировом рынке фактически по демпинговым ценам. Истинную ценность большинства невозобновимых ресурсов можно познать только по мере их истощения. Долгое время в себестоимости полезных ископаемых учитывали только их добычу, транспортировку и первичную переработку. Лишь недавно в структуру цены минерального сырья стали включать рекультивацию нарушенных территорий. Так как это правило осуществляется не во всех странах и в с разной степенью контроля, то ответственные поставщики сырья оказываются на рынке не в лучшем положении по сравнению с теми, кто экономит на природоохранных мероприятиях. «Современная конкурентоспособность горнодобывающих предприятий (российских – *Н.Н. Марфенин*) во многом достигается за счет отказа от выполнения природоохранных мероприятий. В случае полноценного возмещения экологического ущерба от добычи и переработки минерального сырья доля нерентабельных запасов существенно возрастет. Значительная часть доходов от экспорта минерального сырья фактически представляют собой отсроченные затраты на ликвидацию экологических последствий в будущем» [1].

Когда при подготовке Конференции в Рио-де-Жанейро задумались об основных принципах устойчивого развития человечества и сформулировали их как «*модель движения вперед, при котором достигается удовлетворение жизненных потребностей нынешнего поколения без лишения такой возможности будущих поколений*», стала очевидна необходимость самоограничения потребления невозобновимых ресурсов. Этого

Дополнительная информация 034

Общая сумма иностранных инвестиций, поступивших в нефинансовый сектор экономики России, в 1998 г. сократилась на 4,2 % по сравнению с 1997 г. и составила 11,773 млрд долл. США (см. Приложение 1-21).

Объем вложений российского капитала за пределами страны в 1998 г. составил 1 087 млн долл. США. Из этой суммы прямые инвестиции составили 112 млн долл. США – 10,3 % от всех вложений капитала за рубеж, а 89,4 % российских инвестиций за рубежом проходили по статье «прочие инвестиции». Российские инвестиции в страны СНГ составили 105 млн долл. США, или 9,7 % от общего объема инвестиций за рубеж.

Источник: Прайм-ТАСС от 1.03.1999 г. (<http://www.praim-tass.ru>).

можно достичь за счет взимания специального налога, но механизм осуществления подобной идеи еще весьма далек от завершения и даже не обсуждался в Рио. А пока человечество продолжает разбазаривать ограниченные земные ресурсы, и роль нашей страны в этом далеко не последняя.

России стратегически выгодно бороться за повышение цен на сырье, даже за счет ограничения экспортных поставок. В этом прежде всего должно сказаться владение ситуацией, без которого нечего делать на арене геополитической борьбы. В противном случае Россия, вынужденная выискивать средства для оплаты внешних и внутренних долгов, будет сама создавать для себя невыгодные условия на мировом рынке и впадать в еще большую зависимость от кредиторов. Соблюдение волевой стратегии регуляции рынка отлично сочетается с ужесточением природоохранного контроля за добычей, транспортировкой и переработкой полезных ископаемых. Это лучший способ сдерживания распродажи сырья по сверхнизким ценам.

Сознательное самоограничение «паразитизма» на природных ресурсах позволит России преодолеть возникшую в последнее десятилетие «кормушечную» идеологию и оживит экономику, замкнет потребление на собственное производство, сделает жизнь всего общества достойной, обеспечит дальнейшее развитие. Здесь требуется уже сейчас расчет и опережение событий, так как реанимация промышленности без заблаговременных мер по контролю за загрязнением окружающей среды, охраны живой природы, разработки продуманного законодательства и многого другого быстро напомнит всем о грозной экологической опасности.

Итак, экономический кризис стал ширмой, за которой творится беззаконие. На самом деле Россия все еще мощная и богатая страна. Она остается одним из крупнейших в мире производителей, держа лидерство не только по выращиванию картофеля и добыче природного газа, но и по выработке молока, чугуна, стали, электроэнергии, хлопчатобумажных тканей и др. Даже зерна в России производится в 1,5 раза больше, чем в Канаде, и в 2 раза – чем в Германии. Спад не так велик по сравнению с ухудшением уровня жизни половины населения России. Причина не столько в объективных сложностях и ошибках перестройки, сколько в недобросовестной спекуляции на трудностях переходного периода ради личного обогащения одной части общества за счет другой. Экономически оказалось выгодным пренебречь экологией, социальными обязательствами, безопасностью страны ради сверхбыстрой наживы. Однако долго жить в таких условиях невозможно. Ситуация нестабильна. Будущее России зависит от построения созидательной экономики взамен нынешней паразитирующей. В этом контексте приоритеты долгосрочной политики меняются местами. Поэтому нет оснований сейчас прекращать перспективное планирование развития, отодвигать решение ключевых задач современного государства: развития науки, образования, медицины. Чрезвычайно опасно переводить экологические проблемы в разряд второстепенных.

Дополнительная информация 035

Российские банки в 1998 г. ввезли в страну наличной иностранной валюты на общую сумму 16 млрд 156,6 млн долл. США, что на 57 % меньше по сравнению с предыдущим годом, а объем вывоза наличной валюты увеличился на 6 % – до 376,68 млн долл. США.

Источник: Прайм-ТАСС от 11.03.1999 г. (<http://www.praim-tass.ru>).

ЛИТЕРАТУРА

1. Государственный доклад: О состоянии окружающей природной среды РФ в 1997 г. М.: Гос. центр экологических программ, 1998. 608 с.
2. Григорьев Л.М. Характер экономического роста и накопления // Российско-американский семинар по торговле квотами на выбросы парниковых газов. М.: ИЦ ВНИИ Геосистем, 1998. С. 43–47.
3. Данилов-Данильян В.И. От Киото до Буэнос-Айреса: ключевые шаги по развитию торговли парниковыми газами и проблемы, требующие незамедлительного решения // Российско-американский семинар по торговле квотами на выбросы парниковых газов. М.: ИЦ ВНИИ Геосистем, 1998. С. 32–42.
4. Данилов-Данильян В.И. Экологические мотивы становятся мощным средством конкурентной борьбы // Зеленый мир. 1997, № 21. С. 5–6.
5. Клименко А.В., Клименко В.В. Виновато ли человечество в глобальном изменении климата? // Россия в окружающем мире: 1998. Отв. ред. Н.Н. Марфенин / Под общей редакцией: Н.Н. Моисеева, С.А. Степанова. М.: Изд-во МНЭПУ, 1998. С. 53–66.
6. Лесные новости. № 6 (37), апрель 1999 г. / издание Лесного клуба российских неправительственных организаций и Центра координации и информации Социально-Экологического Союза (рассылка по e-mail) (<http://www.cci.glasnet.ru/forest-club/publicat.htm>)
7. Марфенин Н.Н. Россия в пути – взгляд эколога // Россия в окружающем мире: 1998. Отв. ред. Н.Н. Марфенин / Под общей редакцией: Н.Н. Моисеева, С.А. Степанова. М.: Изд-во МНЭПУ, 1998. С. 53–66.
8. Плужников О.Б. Анализ текущей ситуации в энергетическом секторе и меры по энергосбережению // Российско-американский семинар по торговле квотами на выбросы парниковых газов. М.: ИЦ ВНИИ Геосистем, 1998. С. 48–52.
9. Информация о социально-экономическом положении России. Госкомстат России (<http://www.gks.ru>).
10. Российский статистический ежегодник: Статистический сборник. М.: Госкомстат России, 1998. 813 с.
11. Роун Ш. Озоновый кризис. Пятнадцатилетняя эволюция неожиданной глобальной опасности: Пер.с англ. М.: Мир, 1993. 320 с.
12. Рошек Ю. Турецкий фарш // Профиль. 1999, № 11. С. 28–31.
13. Соловьянов А.А. Озоновый кризис и Монреальский протокол // Россия в окружающем мире: 1998. Отв. ред. Н.Н. Марфенин / Под общей редакцией: Н.Н. Моисеева, С.А. Степанова. М.: Изд-во МНЭПУ, 1998. С. 53–66.
14. Статистический словарь / Гл. ред. Ю.А. Юрков. Редкол.: И.К.Беляевский, В.А. Варенов, В.И. Галицкий и др. М.: Финстатинформ, 1996. 479 с.
15. Степанов А. Природные кладовые России не оскудеют никогда // Интерфакс-время. 1999, № 6.